


積み付け設定お助けソフト

パレタイザーエディター

パソコン上で簡単に積み付け設定ができるパレタイザーエディター
製品情報・積み付けパターンを入力するとデータが自動生成されます。
より簡単に教示作業が行えるようになりました。

※一部、ワーク形状・特殊な積み付けパターンは対応できないものがございます

作業時間 3分の1に 

弊社パレタイザーをお使いの方に**無償**で提供いたします！

※詳しくは担当営業までご連絡下さい。

パレタイザーエディターは

- ・ パソコン上でレイアウト確認しながら作業が可能
- ・ マウス操作で簡単に設定
- ・ データ作成時間の短縮

 STAR
Palletizer
パレタイザーエディター

マウスで簡単に操作！



低全高パレタイザー
「PXTシリーズ」



低全高マルチパレタイザー
「PXLシリーズ」



マルチストロークパレタイザー
「PXWシリーズ」


パレタイザー詳しくはこちら↓



パレタイザー特設サイト

株式会社スター精機 営業部 営業推進課

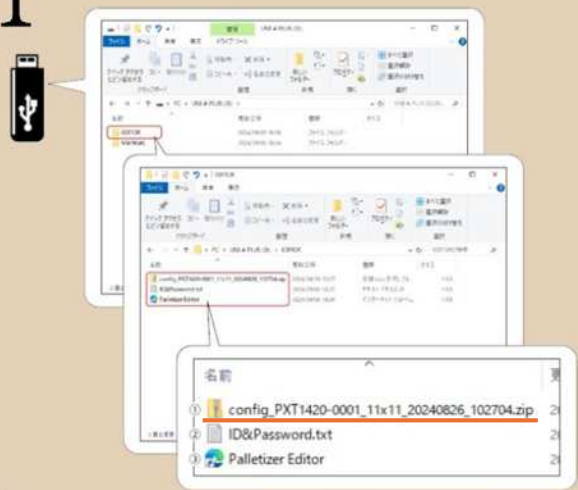
お問い合わせ  愛知県丹羽郡大口町秋田3-133

 0587(95)7615

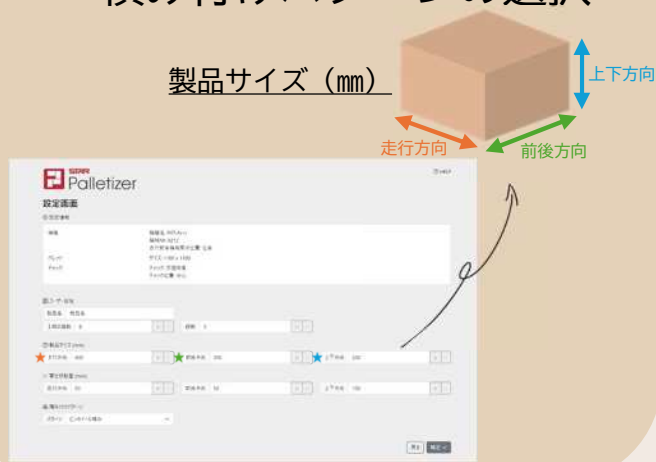
 Ohguchi_Ekinfo@star.stertec.co.jp

設定方法

1 設定データ読み込み



2 製品情報を入力、積み付けパターンの選択



3 マウス操作で箱の移動・回転・寄せ動作設定



4 データをダウンロード USBメモリに保存



5 USBメモリをコントローラーに差し込みデータをダウンロード



6 ステップ送りで動作を確認 自動運転を開始

